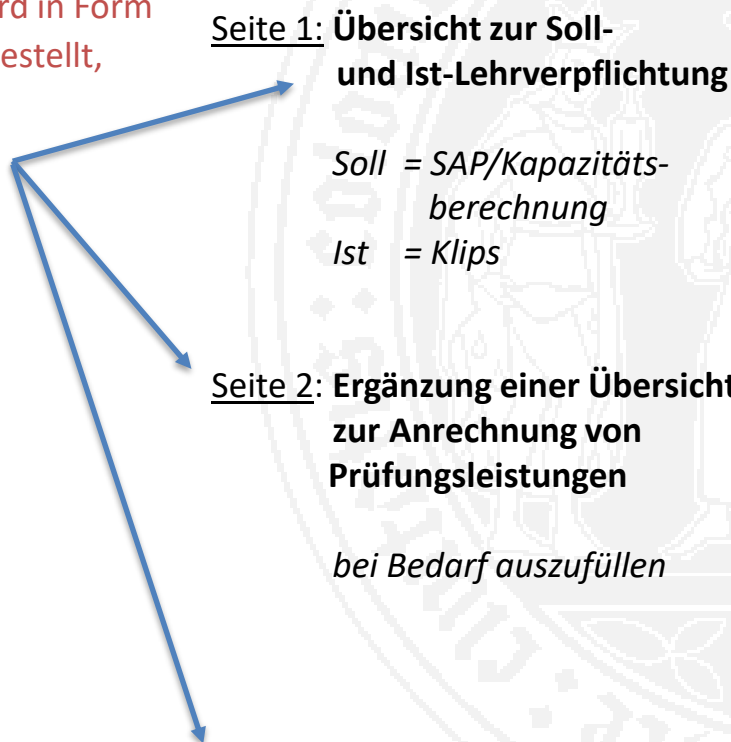


Kurzdokumentation zur Lehrverpflichtungsprüfung (LVV) – Seite 1 von 3

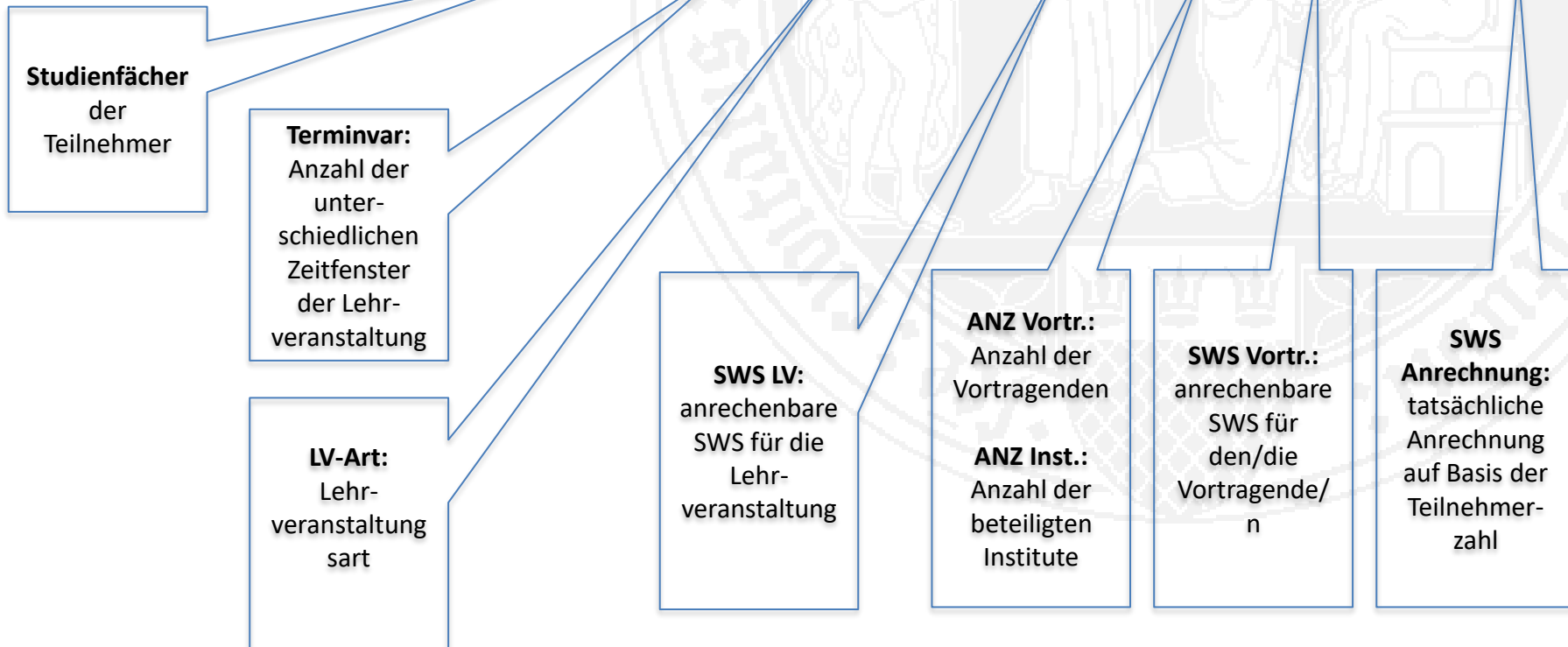
Die **Abfragedatei** wird in Form eines Excel-Dokuments bereitgestellt, das untereinander die drei folgenden Seiten enthält:



Kurzdokumentation Lehrverpflichtungsprüfung (LVV) – Seite 2 von 3


Die Ist-Lehrleistung wird auf Seite 1 des Excel-Dokuments auf Basis der in Klips gepflegten Lehrveranstaltungen ermittelt. Die Datenfelder sind wie folgt definiert:

Nr	LVNR	Titel	Studienfächer	Terminvar.	LV-Art	Anz. Termine	Dauer Min	SWS LV	ANZ Votr.	ANZ Inst.	SWS Votr.	Teilnehmer	SWS Anrechnung
1													
2													
3													
4													
5													



Kurzdokumentation Lehrverpflichtungsprüfung (LVV) – Seite 3 von 3

- Die Eingaben im bereitgestellten Excel-Dokument können geändert werden.
- Bitte speichern Sie die finalen Eingaben als Excel-Datei mit dem bereitgestellten Dateinamen und ergänzen diesen mit „..._bearbeitet“.
Bsp.: 2022_1WiSe_FG6_Historisches Institut_Nachname_Vorname_9999999_147001999_bearbeitet.xlsx
- Erstellen Sie mit dem gleichen Dateinamen aus dem Excel-Dokument eine PDF-Datei.
Bsp.: 2022_1WiSe_FG6_Historisches Institut_Nachname_Vorname_9999999_147001999_bearbeitet.pdf
- Signieren Sie die PDF-Datei bitte digital oder erstellen Sie bitte eine unterschriebene und als PDF-gescannte Datei. Bitte halten Sie dabei die o. g. Vorgaben zur Dateibezeichnung ein.



Bitte geben Sie **beide** Dateien zur Prüfung und Dokumentation zurück!

1x korrigierte Excel-Datei

1x signierte oder unterschriebene PDF-Datei

